

# **Sondeo**

de Percepción Política

Organizan y Patrocinan:  
**GRAN ALIANZA DE MEDIOS DE  
COMUNICACIÓN DEL CAUCA**

ESTUDIO REGISTRADO Y  
AUTORIZADO POR EL:  
**CN**  
Consejo Nacional Electoral  
COLOMBIA

**ESTUDIO DE PERCEPCIÓN POLÍTICA EN EL  
DEPARTAMENTO DEL CAUCA, EN SU CAPITAL  
Y EN SUS PRINCIPALES MUNICIPIOS EN JULIO.**

**ELECCIONES  
2019**

**ImpreSoft**  
POPAYÁN S.A.S

**Resolución 2592 del 2019  
Consejo Nacional Electoral**

NIT: 901.004.989-5



# Sondeo

de Percepción Política

ESTUDIO DE PERCEPCIÓN POLÍTICA EN EL  
DEPARTAMENTO DEL CAUCA, EN SU CAPITAL  
Y EN SUS PRINCIPALES MUNICIPIOS EN JULIO.

ESTUDIO REGISTRADO Y  
AUTORIZADO POR EL:  
**CN**  
Consejo Nacional Electoral  
COLOMBIA

Organizan y Patrocinan:  
**GRAN ALIANZA DE MEDIOS DE COMUNICACIÓN DEL CAUCA**

**El NUEVO Liberal** **DIARIO DEL CAUCA**

**El Semanario**  
El Informativo de Popayán y del Cauca

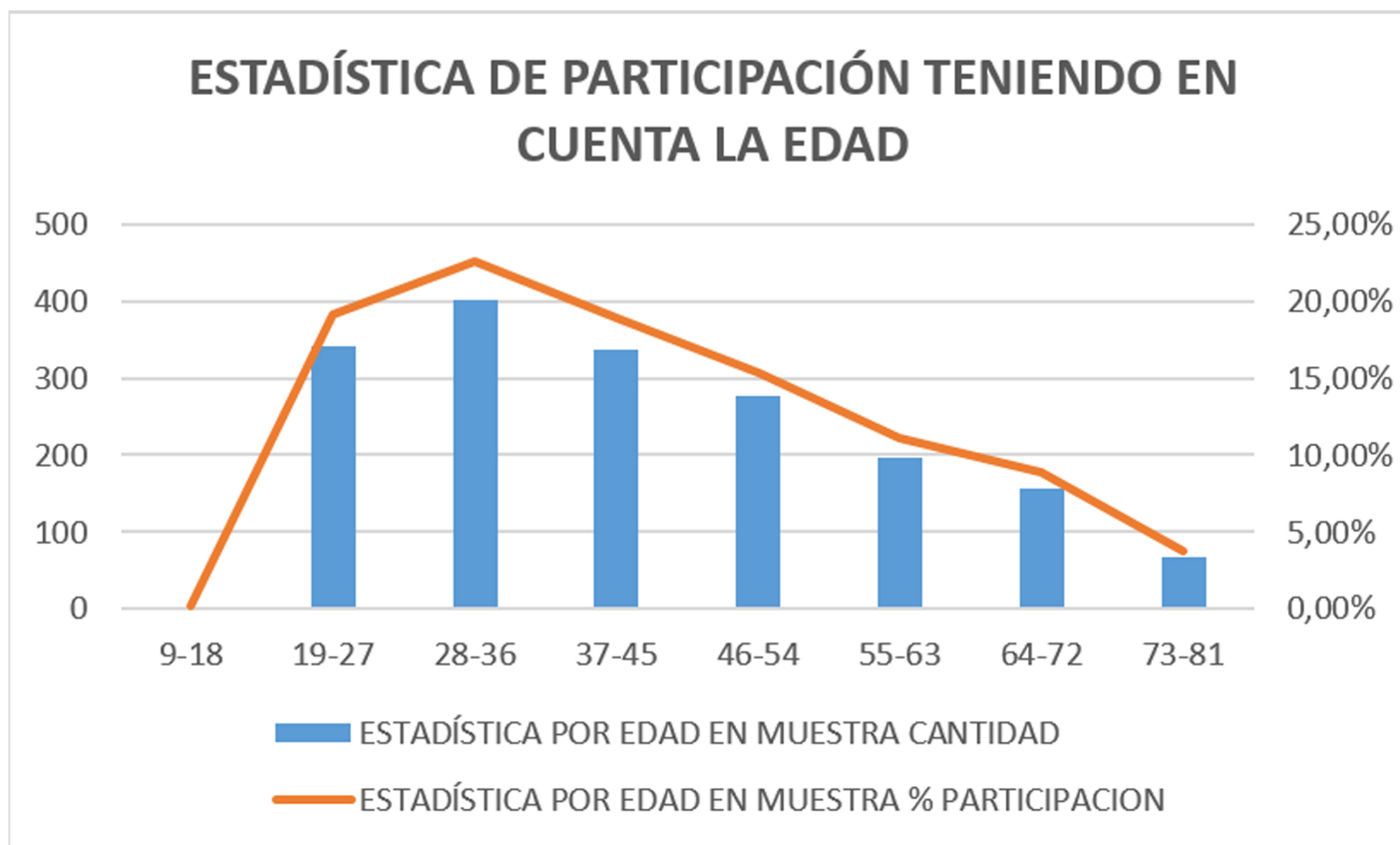


PERIODICO  RTUAL.COM

EL DIARIO DE TODOS  
**EXTRA**



### ESTADÍSTICA POR EDAD CONSULTADOS EN EL SONDEO

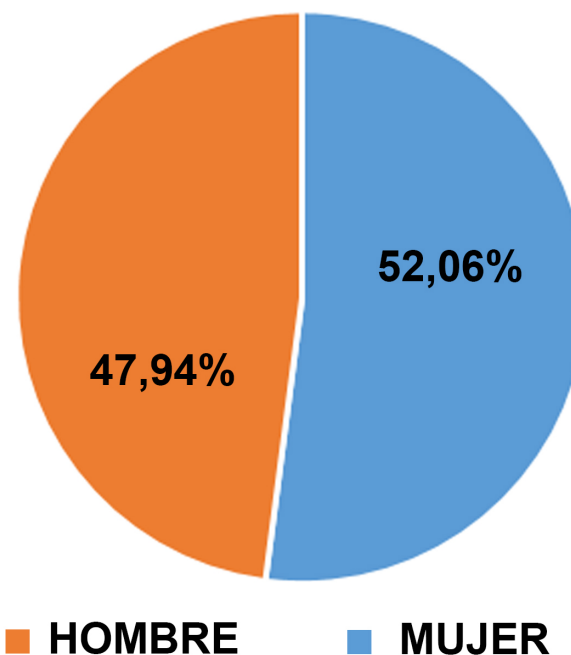




### ESTADÍSTICA POR GÉNERO

CONSULTADOS EN EL SONDEO

#### ESTADÍSTICA DE PARTICIPACIÓN TENIENDO EN CUENTA LA EDAD





### CANTIDAD DE PERSONAS CONSULTADAS POR MUNICIPIO

CANTIDAD DE LLAMADAS PARA PREGUNTA 1			
MUNICIPIO	% PARTICIPACION	ZONA	CANTIDAD LLAMADAS
Popayán	20,12%		362
		Z01	46
		Z02	29
		Z03	11
		Z04	14
		Z05	22
		Z06	28
		Z07	23
		Z08	10
		Z09	17
		Z10	31
		Z11	45
		Z12	54
		Z13	13
		ZVDA	19
Santander de Quilichao	6,83%		122
El Tambo	3,43%		61
La Vega	3,31%		59
Puerto Tejada	3,29%		59
Bolívar	3,21%		57
Piendamó	3,14%		56
Miranda	2,91%		52
Cajibío	2,72%		48
El Bordo	2,63%		47
Belalcázar	2,55%		45
Timbío	2,47%		44
Caldono	2,40%		43
Buenos Aires	2,36%		42

Silvia	2,32%		41
Corinto	2,32%		41
Inzá	2,25%		40
Guapí	2,14%		38
Toribío	2,12%		38
Argelia	1,94%		34
Morales	1,88%		33
Balboa	1,85%		33
Timbiquí	1,56%		28
Almaguer	1,53%		27
López de Micay	1,47%		26
Totoró	1,47%		26
Guachené	1,43%		25
Suárez	1,34%		24
Mercaderes	1,30%		23
Jambaló	1,29%		23
Caloto	1,27%		22
Paispamba	1,23%		22
Villa Rica	1,18%		21
Coconuco	1,10%		19
San Sebastián	1,01%		18
Rosas	0,96%		17
La Sierra	0,76%		13
Santa Rosa	0,76%		13
Sucre	0,64%		11
Padilla	0,56%		10
Piamonte	0,53%		9
Florencia	0,44%		7



### CANTIDAD DE PERSONAS CONSULTADAS POR MUNICIPIO

ETAPA 2 - CANTIDAD DE LLAMADAS PARA AMPLIACIÓN DE PREGUNTA 2 - CASO POPAYÁN			
MUNICIPIO / SECTOR	% PARTICIPACION	ZONA	CANT. TOTAL LLAMADAS
<b>Popayán</b>	<b>100%</b>		<b>362</b>
Bello Horizonte	12,71%	Z01	46
La Paz	8,01%	Z02	29
Villa del Viento	3,04%	Z03	11
Modelo - Recuerdo	3,87%	Z04	14
Campamento - Palace	6,08%	Z05	22
Pomona - Yambitara	7,73%	Z06	28
Oriente	6,35%	Z07	23
Centro	2,76%	Z08	10
Centro Sur	4,70%	Z09	17
Cadillal - Dean	8,56%	Z10	31
Pandiguando - Lomas G.	12,43%	Z11	45
Esmeralda - Santa Helena	14,92%	Z12	54
San Jose - Variante	3,59%	Z13	13
Veredas	5,25%	ZVDA	19



# Sondeo

de Percepción Política

ESTUDIO DE PERCEPCIÓN POLÍTICA EN EL  
DEPARTAMENTO DEL CAUCA, EN SU CAPITAL  
Y EN SUS PRINCIPALES MUNICIPIOS EN JULIO.

ESTUDIO REGISTRADO Y  
AUTORIZADO POR EL:  
**CNE**  
Consejo Nacional Electoral  
COLOMBIA

## RESULTADOS DE INTENCIÓN DE VOTO GOBERNACIÓN DEL CAUCA



Ns/Nr

Blanco /  
No Sabe  
No Responde

40,53%



Victor L.  
Ramirez

26,81%



Elias  
Larrahondo

22,71%



Gilberto  
Muñoz C.

7,20%



Jesus  
Piñacué

2,70%



Heriberto  
Arrechea

0,02%



# Sondeo

de Percepción Política

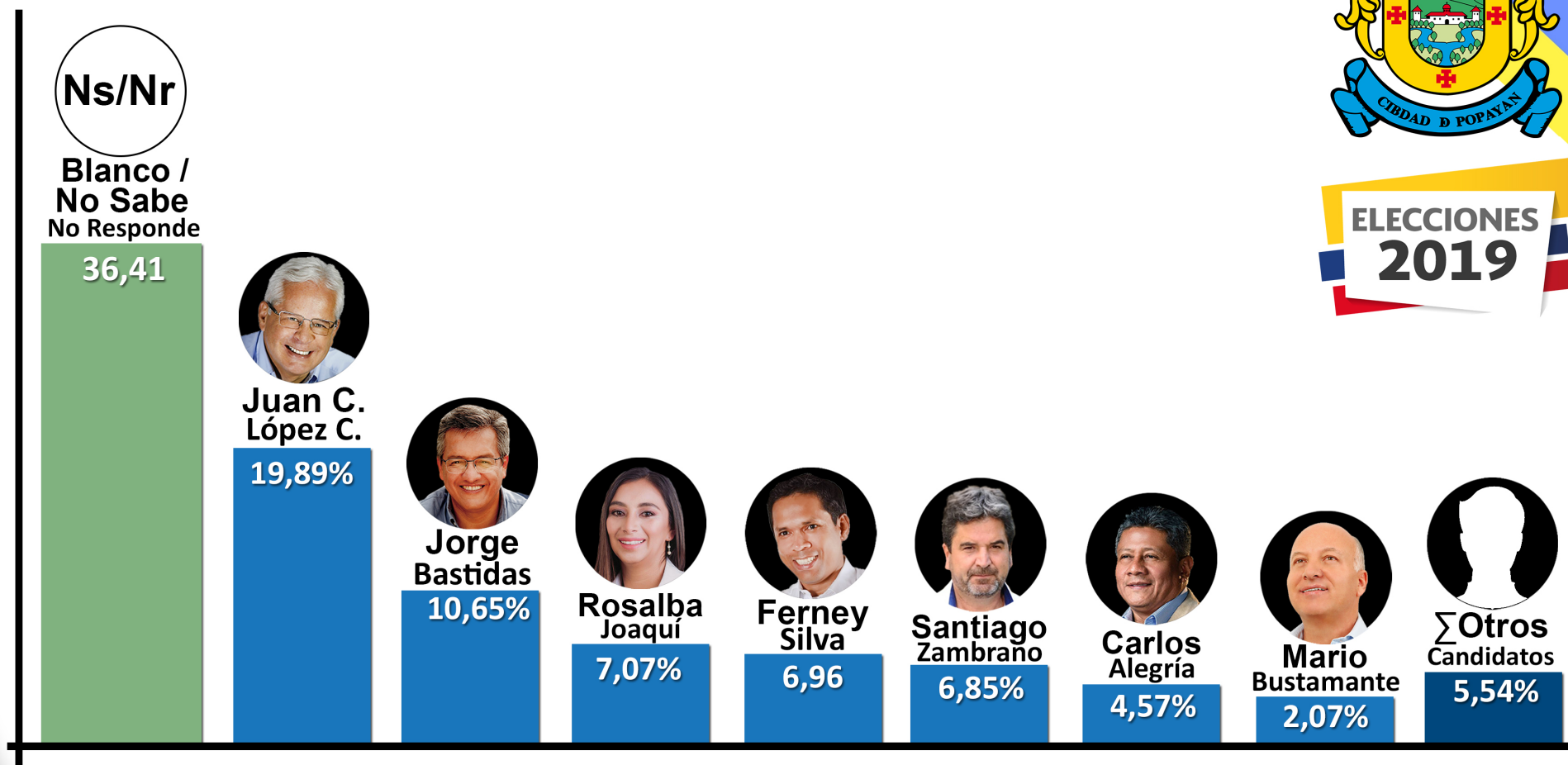
ESTUDIO DE PERCEPCIÓN POLÍTICA EN EL  
DEPARTAMENTO DEL CAUCA, EN SU CAPITAL  
Y EN SUS PRINCIPALES MUNICIPIOS EN JULIO.

ESTUDIO REGISTRADO Y  
AUTORIZADO POR EL:  
**CNE**  
Consejo Nacional Electoral  
COLOMBIA

## RESULTADOS DE INTENCIÓN DE VOTO ALCALDÍA DE POPAYÁN



ELECCIONES  
2019





# Sondeo

de Percepción Política

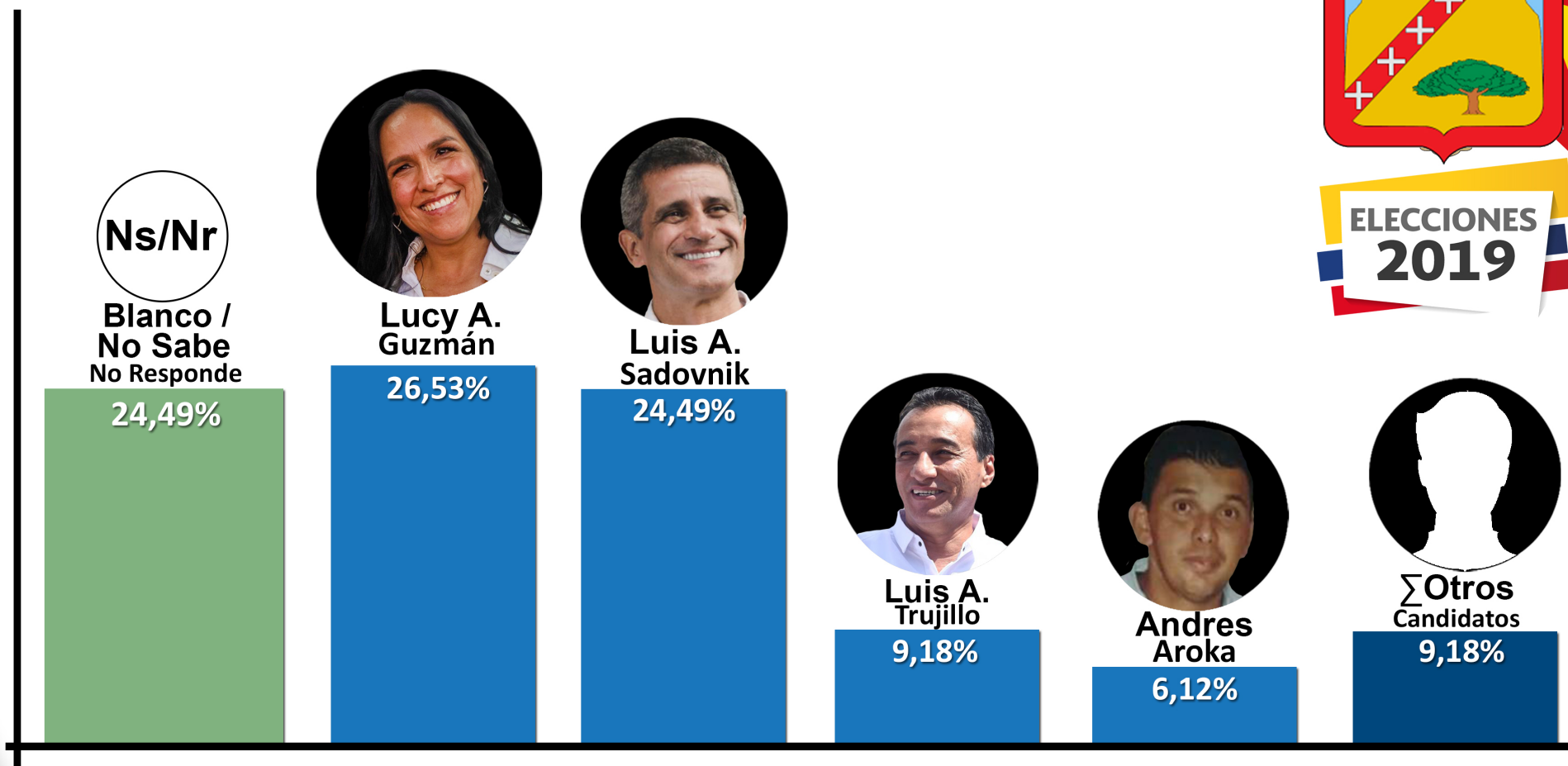
ESTUDIO DE PERCEPCIÓN POLÍTICA EN EL  
DEPARTAMENTO DEL CAUCA, EN SU CAPITAL  
Y EN SUS PRINCIPALES MUNICIPIOS EN JULIO.

ESTUDIO REGISTRADO Y  
AUTORIZADO POR EL:  
**CNE**  
Consejo Nacional Electoral  
COLOMBIA

## RESULTADOS DE INTENCIÓN DE VOTO ALCALDÍA DE SANTANDER DE Q.



ELECCIONES  
**2019**





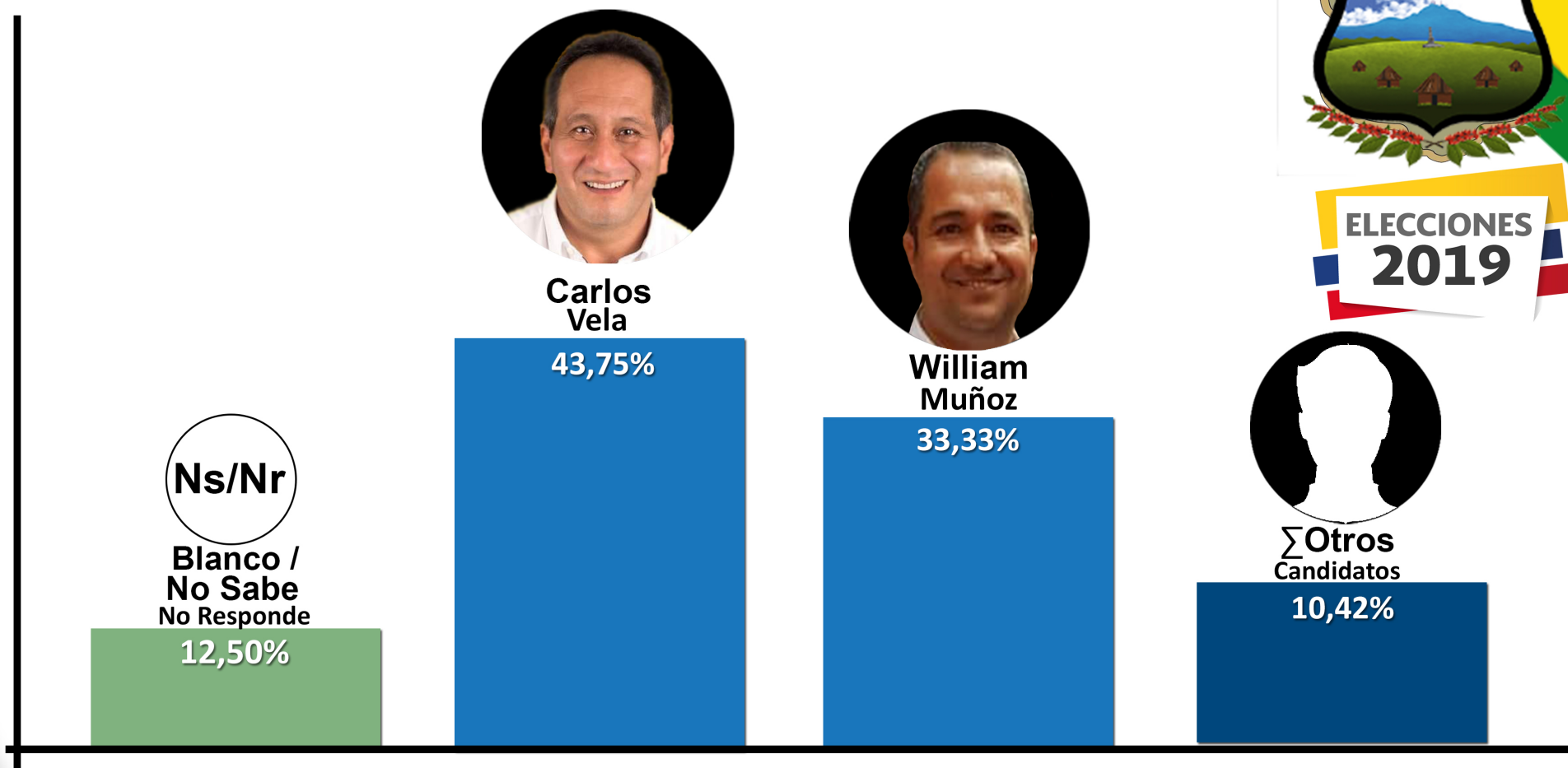
# Sondeo

de Percepción Política

ESTUDIO DE PERCEPCIÓN POLÍTICA EN EL  
DEPARTAMENTO DEL CAUCA, EN SU CAPITAL  
Y EN SUS PRINCIPALES MUNICIPIOS EN JULIO.

ESTUDIO REGISTRADO Y  
AUTORIZADO POR EL:  
**CNE**  
Consejo Nacional Electoral  
COLOMBIA

## RESULTADOS DE INTENCIÓN DE VOTO ALCALDÍA DE EL TAMBO





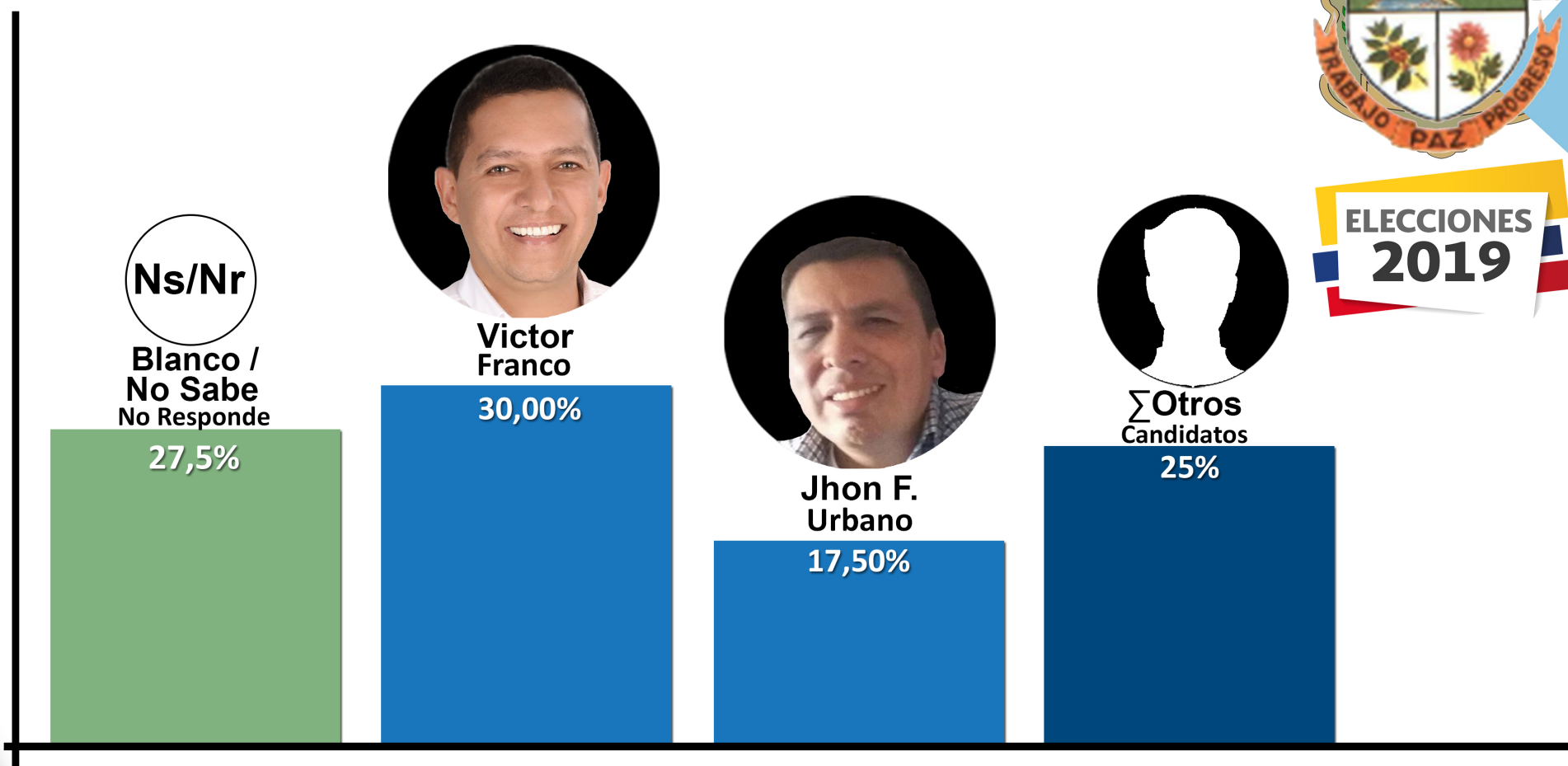
# Sondeo

de Percepción Política

ESTUDIO DE PERCEPCIÓN POLÍTICA EN EL  
DEPARTAMENTO DEL CAUCA, EN SU CAPITAL  
Y EN SUS PRINCIPALES MUNICIPIOS EN JULIO.

ESTUDIO REGISTRADO Y  
AUTORIZADO POR EL:  
**CN**  
Consejo Nacional Electoral  
COLOMBIA

## RESULTADOS DE INTENCIÓN DE VOTO ALCALDÍA DE EL PIENDAMÓ





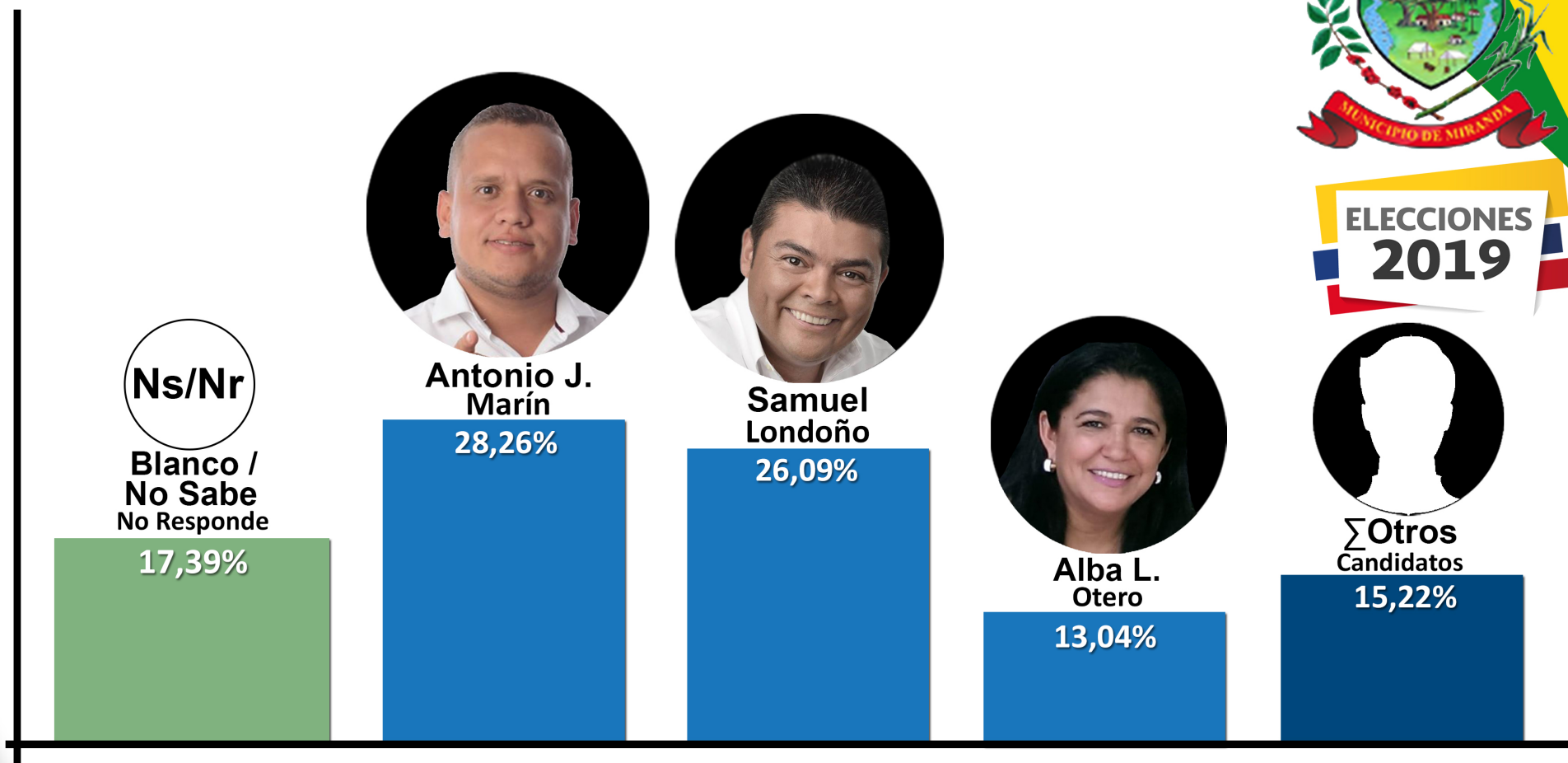
# Sondeo

de Percepción Política

ESTUDIO DE PERCEPCIÓN POLÍTICA EN EL  
DEPARTAMENTO DEL CAUCA, EN SU CAPITAL  
Y EN SUS PRINCIPALES MUNICIPIOS EN JULIO.

ESTUDIO REGISTRADO Y  
AUTORIZADO POR EL:  
**CNE**  
Consejo Nacional Electoral  
COLOMBIA

## RESULTADOS DE INTENCIÓN DE VOTO ALCALDÍA DE MIRANDA





# Sondeo

de Percepción Política

ESTUDIO DE PERCEPCIÓN POLÍTICA EN EL  
DEPARTAMENTO DEL CAUCA, EN SU CAPITAL  
Y EN SUS PRINCIPALES MUNICIPIOS EN JULIO.

ESTUDIO REGISTRADO Y  
AUTORIZADO POR EL:  
**CN**  
Consejo Nacional Electoral  
COLOMBIA

## RESULTADOS DE INTENCIÓN DE VOTO ALCALDÍA DE PATÍA



ELECCIONES  
2019



$\Sigma$  Otros  
Candidatos  
7,89%

Ns/Nr

Blanco /  
No Sabe  
No Responde

15,79%

Orlando  
Muñoz

31,58%

Rosalbina  
Valdez

23,68%

Edgar  
Gómez

21,05%



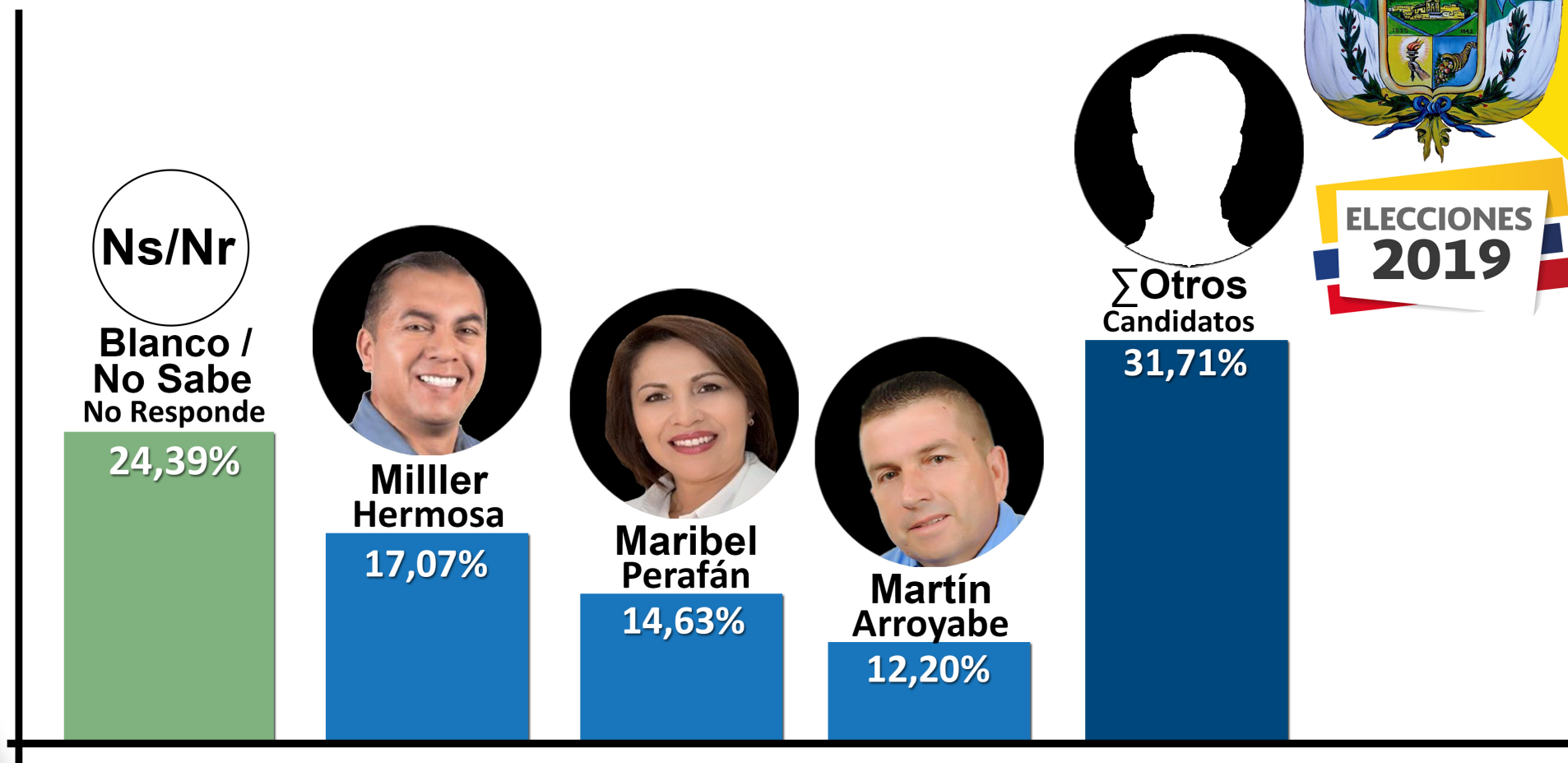
# Sondeo

de Percepción Política

ESTUDIO DE PERCEPCIÓN POLÍTICA EN EL  
DEPARTAMENTO DEL CAUCA, EN SU CAPITAL  
Y EN SUS PRINCIPALES MUNICIPIOS EN JULIO.

ESTUDIO REGISTRADO Y  
AUTORIZADO POR EL:  
**CN**  
Consejo Nacional Electoral  
COLOMBIA

## RESULTADOS DE INTENCIÓN DE VOTO ALCALDÍA DE TIMBIO





## FICHA TÉCNICA:

**Título:** ESTUDIO DE PERCEPCIÓN POLÍTICA EN EL DEPARTAMENTO DEL CAUCA, EN SU CAPITAL Y EN SUS PRINCIPALES MUNICIPIOS EN JULIO DE 2019.

**Estudio Ordenado por:** Alianza de Medios Locales del Cauca (El Nuevo Liberal, Diario del Cauca, Latin Radio, El Semanario, Radio Diez International, Proclama del Cauca, Planeta Informativo, Diario Extra, [periodicovirtual.com](http://periodicovirtual.com)).

**Motivo de Estudio:** Realizar una muestra del conocimiento y la tendencia de intención de voto de los electores sobre los diferentes candidatos a la Gobernación del Cauca, la Alcaldía de Popayán y a las Alcaldías de los municipios con mayor censo electoral del Departamento del Cauca.

**Universo Representado:** Electores de 41 municipios del Departamento del Cauca y su capital Popayán, representados por 508.054 personas de ambos sexos habilitadas para sufragar.

**Población Objetivo:** Hombres y Mujeres del departamento del Cauca, Mayores de edad, que hayan votado en las últimas elecciones Presidenciales.

**Diseño de la Muestra:** El diseño de la muestra es probabilístico, en tres etapas, el método de selección es Muestreo Aleatorio Simple (MAS) en las tres etapas. Se ponderan los municipios del Departamento del Cauca de acuerdo a la población apta para votar por municipio, de acuerdo al censo electoral confirmado por las elecciones del año 2018, registrados por la Registraduría Nacional del Estado Civil. En la primera etapa se pondera la capacidad electoral por municipio, de acuerdo a la densidad demográfica y al censo electoral, en segunda etapa, se seleccionan los sectores socio económicos de la ciudad capital Popayán y de las cabeceras municipales de los otros 41 municipios del Departamento del Cauca, y en tercera etapa, se seleccionan por MAS, a mayores de edad que hayan votado en la última elección y que tengan definida su participación en las próximas elecciones del mes de Octubre de 2019 y que seleccionen candidatos inscritos oficialmente.



### FICHA TÉCNICA:

**Título:** ESTUDIO DE PERCEPCIÓN POLÍTICA EN EL DEPARTAMENTO DEL CAUCA, EN SU CAPITAL Y EN SUS PRINCIPALES MUNICIPIOS EN JULIO DE 2019.

**Momento estadístico:** 28 al 31 de Julio de 2019

**Técnica:** Cuestionario de 5 preguntas en entrevista telefónica aplicada por sistema ISOFT®

**Tamaño de la muestra:** Total de Encuestas realizadas: 1779.

**Margen de Error:** +/- 2,9%

**Preguntas:** Se realizan cinco preguntas en el siguiente orden:

- \* ¿Cual es su edad?
- \* ¿Usted votó en las últimas elecciones a la Presidencia de la Republica de Colombia y/o a las elecciones al Congreso de le República en el año 2018?
- \* ¿Votará en las próximas elecciones regionales del proximo mes de octubre de 2019?
- \* ¿Conoce de algún candidato inscrito a la Gobernación del Cauca por el cual usted votaría?
- \* ¿Conoce de algún candidato inscrito a la Alcaldía de su Municipio por el cual usted votaría?

**Financiación:** Alianza de Medios Locales del Cauca.

**Operador del Sondeo Autorizado por el Concejo Nacional Electoral (CNE):**

ImpreSoft Popayán S.A.S. (Resolución 2592 del 2019)

**NIT Operador:** 901.004.989-5

**Fecha de Reporte y Registro al CNE:** 05/08/2019 vía Email y por correo certificado.

**Publicación de Resultados:** Desde el 6/08/2019

**Datos de Contacto del Operador:** Teléfono Fijo: 8232020 - Celular y WhatsApp: 3108960040

**Teléfonos Consejo Nacional Electoral:** Teléfono Fijo: (+57) (+1) 2200800 ext. 1621