

ESTUDIO DE PERCEPCIÓN POLÍTICA EN EL DEPARTAMENTO DEL CAUCA Y EN SU CAPITAL POPAYÁN EN **SEPTIEMBRE DE 2019.**

**ELECCIONES
2019**

Organiza:

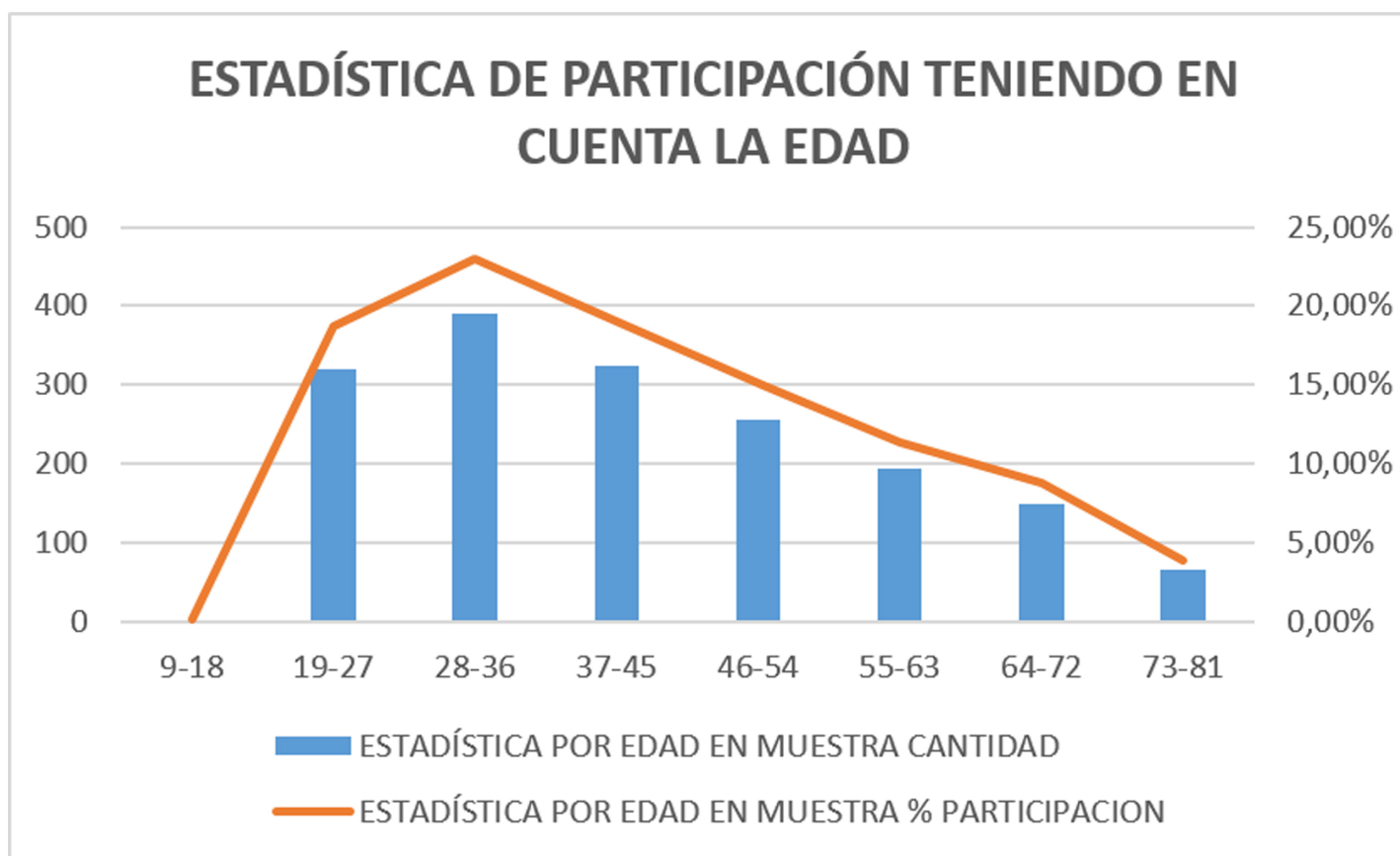
ImpreSoft
POPAYÁN S.A.S

Resolución 2592 del 2019
Consejo Nacional Electoral

NIT: 901.004.989-5

ESTADÍSTICA POR EDAD

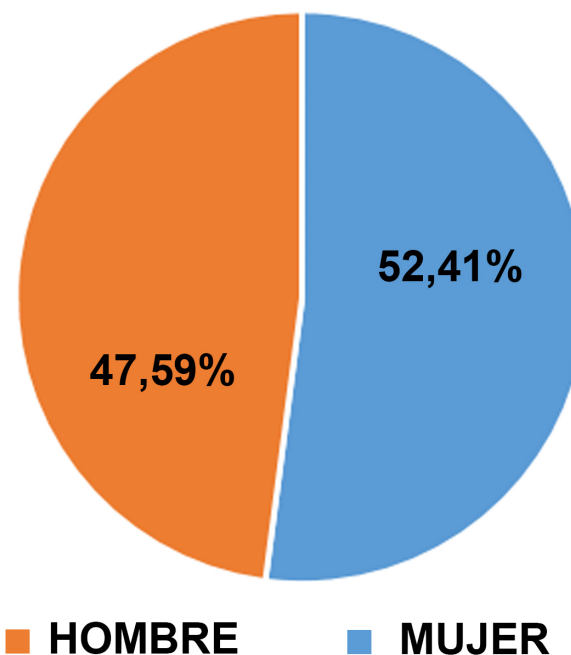
CONSULTADOS PARA LA ENCUESTA



ESTADÍSTICA POR GÉNERO

CONSULTADOS EN LA ENCUESTA

ESTADÍSTICA DE PARTICIPACIÓN TENIENDO EN CUENTA EL GÉNERO



CANTIDAD DE PERSONAS CONSULTADAS POR MUNICIPIO PARA CASO DE GOBERNACIÓN DEL CAUCA

MUNICIPIO	% PARTICIPACION	ZONA	TOTAL DE LLAMADAS
Popayán	20,12%		362
		Z01	46
		Z02	29
		Z03	11
		Z04	14
		Z05	22
		Z06	28
		Z07	23
		Z08	10
		Z09	17
		Z10	31
		Z11	45
		Z12	54
		Z13	13
		ZVDA	19
Santander de Quilichao	6,83%		122
El Tambo	3,43%		61
La Vega	3,31%		59
Puerto Tejada	3,29%		59
Bolívar	3,21%		57
Piendamó	3,14%		56
Miranda	2,91%		52
Cajibío	2,72%		48
El Bordo	2,63%		47
Belalcázar	2,55%		45
Timbío	2,47%		44
Caldono	2,40%		43
Buenos Aires	2,36%		42
Silvia	2,32%		41
Corinto	2,32%		41

Inzá	2,25%		40
Guapí	2,14%		38
Toribío	2,12%		38
Argelia	1,94%		34
Morales	1,88%		33
Balboa	1,85%		33
Timbiquí	1,56%		28
Almaguer	1,53%		27
López de Micay	1,47%		26
Totoró	1,47%		26
Guachené	1,43%		25
Suárez	1,34%		24
Mercaderes	1,30%		23
Jambaló	1,29%		23
Caloto	1,27%		22
Paispamba	1,23%		22
Villa Rica	1,18%		21
Coconuco	1,10%		19
San Sebastián	1,01%		18
Rosas	0,96%		17
La Sierra	0,76%		13
Santa Rosa	0,76%		13
Sucre	0,64%		11
Padilla	0,56%		10
Piamonte	0,53%		9
Florencia	0,44%		7

CANTIDAD AMPLIADA CASO ALCALDÍA DE POPAYÁN

MUNICIPIO / SECTOR	% PARTICIPACION	ZONA	CANT. TOTAL LLAMADAS
Popayán	100%		793
Bello Horizonte	12,71%	Z01	101
La Paz	8,01%	Z02	64
Villa del Viento	3,04%	Z03	24
Modelo - Recuerdo	3,87%	Z04	31
Campamento - Palace	6,08%	Z05	48
Pomona - Yambitara	7,73%	Z06	61
Oriente	6,35%	Z07	50
Centro	2,76%	Z08	22
Centro Sur	4,70%	Z09	37
Cadillal - Dean	8,56%	Z10	68
Pandiguando - Lomas G.	12,43%	Z11	99
Esmeralda - Santa Helena	14,92%	Z12	118
San Jose - Variante	3,59%	Z13	28
Veredas	5,25%	ZVDA	42

RESULTADOS DE INTENCIÓN DE VOTO GOBERNACIÓN DEL CAUCA

ELECCIONES
2019

Ns/Nr

Blanco /
No Sabe
No Responde
22,01%



Victor L.
Ramirez
42,11%



Elias
Larrahondo
26,23%



Gilberto
Muñoz C.
6,12%



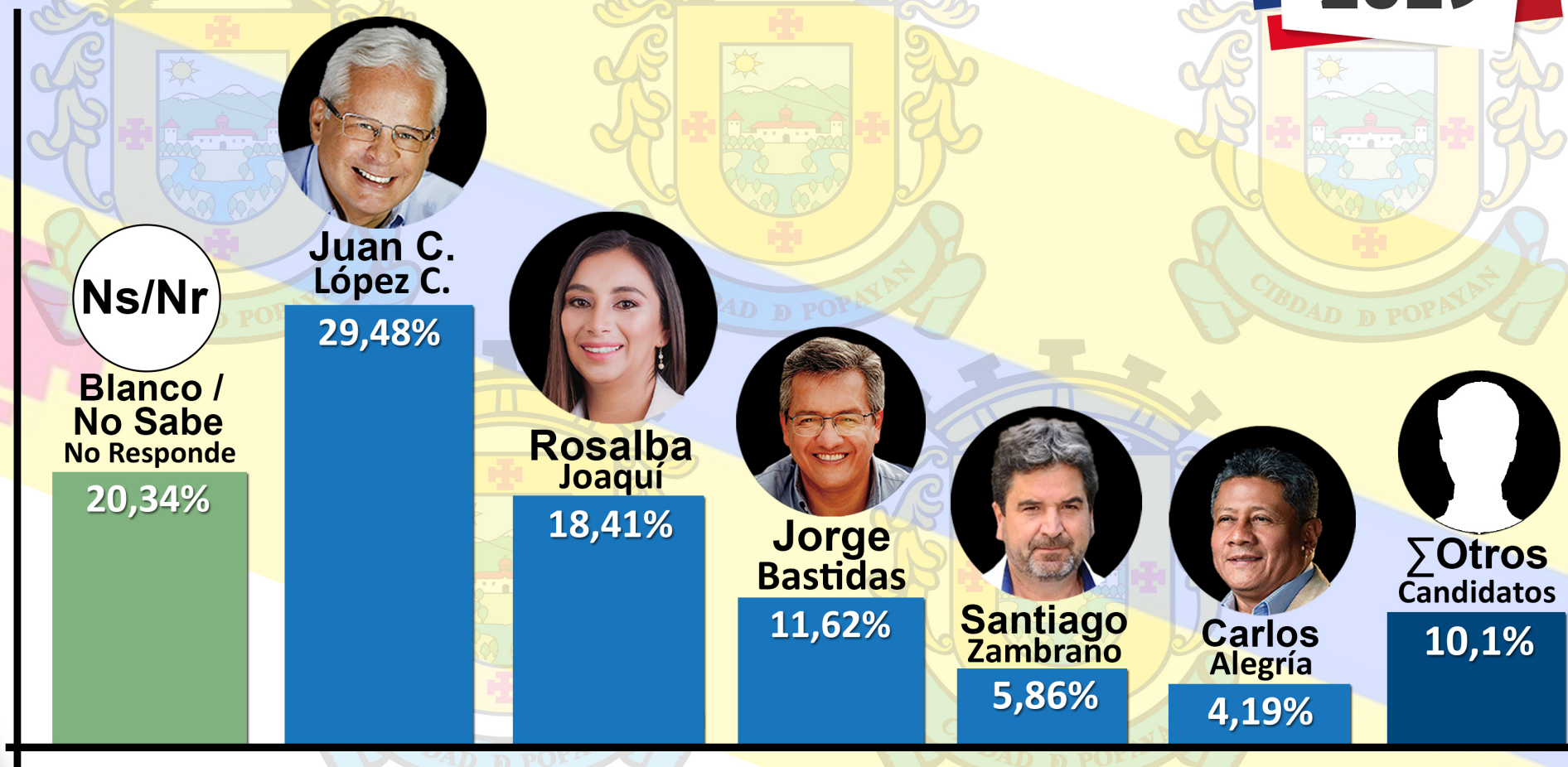
Jesus
Piñacué
3,47%



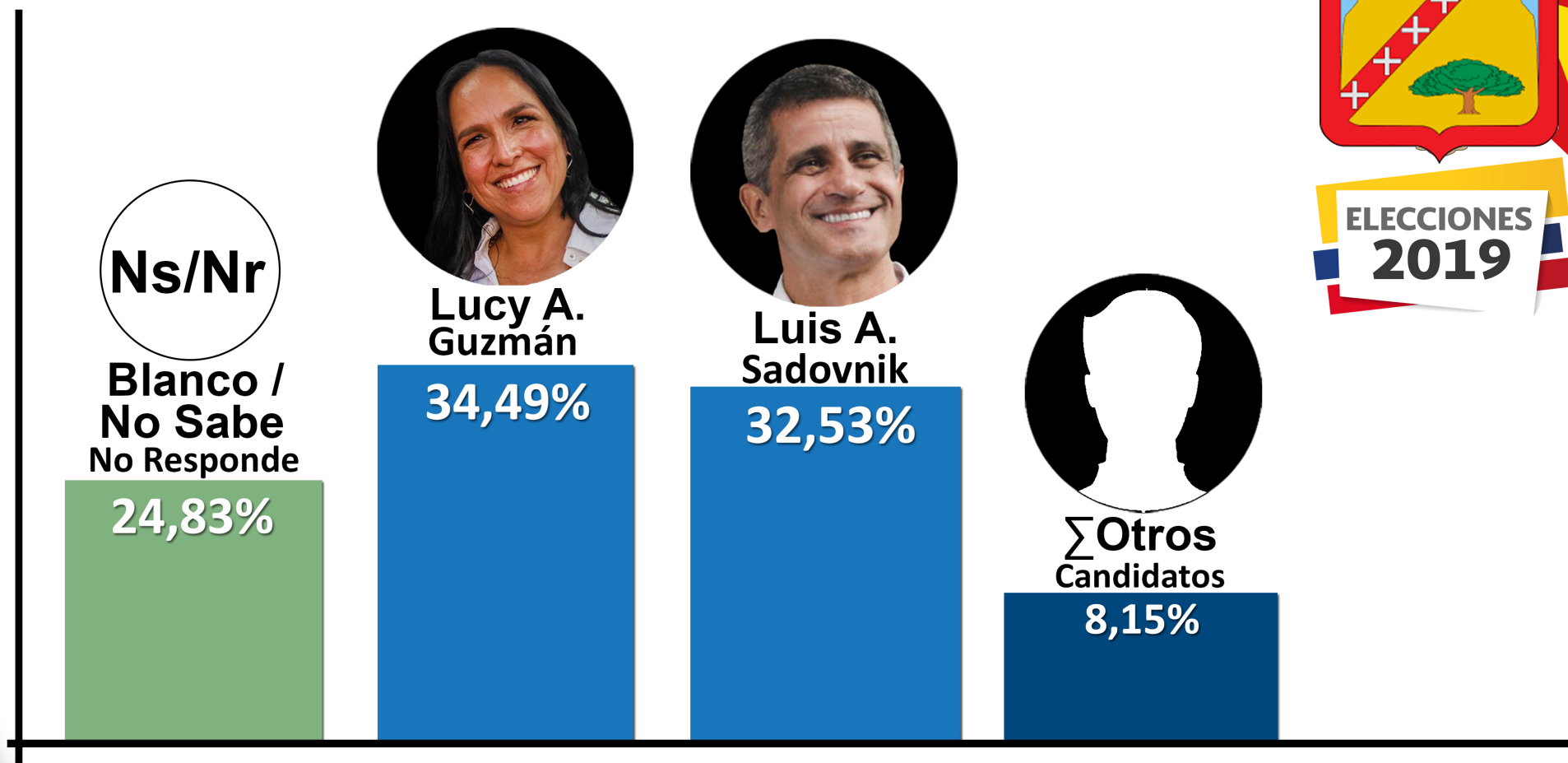
Heriberto
Arrechea
0,06

RESULTADOS DE INTENCIÓN DE VOTO ALCALDÍA DE POPAYÁN

ELECCIONES
2019



RESULTADOS DE INTENCIÓN DE VOTO ALCALDÍA DE SANTANDER DE Q.



RESULTADOS DE INTENCIÓN DE VOTO ALCALDÍA DE EL TAMBO



Ns/Nr

**Blanco /
No Sabe**
No Responde

12,11%




**William
Muñoz**

39,41%



**Carlos
Vela**

38,01%



**Σ Otros
Candidatos**

10,47%

RESULTADOS DE INTENCIÓN DE VOTO ALCALDÍA DE MIRANDA



Ns/Nr

Blanco /
No Sabe
No Responde

26,70%



Antonio J.
Marín

32,82%



Samuel
Londoño

30,01%



Σ Otros
Candidatos

10,47%

RESULTADOS DE INTENCIÓN DE VOTO ALCALDÍA DE TIMBIO



ELECCIONES
2019

Ns/Nr

Blanco /
No Sabe
No Responde

21,25%



Miller
Hermosa

28,33%



Maribel
Perafán

24,41%



Σ Otros
Candidatos

26,01%

RESULTADOS DE INTENCIÓN DE VOTO ALCALDÍA DE CAJIBIO



ELECCIONES
2019

Ns/Nr

**Blanco /
No Sabe
No Responde**

13,47%




**Jaime A.
Valencia**

42,82%



**Diana
Cabanillas**

20,01%



**Σ Otros
Candidatos**

23,7%

FICHA TÉCNICA:

Título: ESTUDIO DE PERCEPCIÓN POLÍTICA EN EL DEPARTAMENTO DEL CAUCA Y EN SU CAPITAL POPAYÁN EN SEPTIEMBRE DE 2019.

Estudio Ordenado y Financiado por: ImpreSoft Popayán SAS

Motivo de Estudio: Realizar una muestra del conocimiento y la tendencia de intención de voto de los electores sobre los diferentes candidatos a la Gobernación del Cauca, la Alcaldía de Popayán y a las Alcaldías de los municipios con mayor censo electoral del Departamento del Cauca.

Universo Representado: Electores de 41 municipios del Departamento del Cauca y su capital Popayán, representados por 508.054 personas de ambos sexos habilitadas para sufragar.

Población Objetivo: Hombres y Mujeres del departamento del Cauca, Mayores de edad, que hayan votado en las últimas elecciones Presidenciales.

Diseño de la Muestra: El diseño de la muestra es probabilístico, en tres etapas, el método de selección es Muestreo Aleatorio Simple (MAS) en las tres etapas. Se ponderan los municipios del Departamento del Cauca de acuerdo a la población apta para votar por municipio, de acuerdo al censo electoral confirmado por las elecciones del año 2018, registrados por la Registraduría Nacional del Estado Civil. En la primera etapa se pondera la capacidad electoral por municipio, de acuerdo a la densidad demográfica y al censo electoral, en segunda etapa, se seleccionan los sectores socio económicos de la ciudad capital Popayán y de las cabeceras municipales de los otros 41 municipios del Departamento del Cauca, y en tercera etapa, se seleccionan por MAS, a mayores de edad que hayan votado en la última elección y que tengan definida su participación en las próximas elecciones del mes de Octubre de 2019.

Momento estadístico: 21 al 24 de Septiembre de 2019.

Técnica: Mixta: Cuestionario aplicado en entrevista telefónica por Call Center y en cuestionario presencial.

Tamaño de la muestra: Total de Encuestas realizadas: 2141.

Nivel de Confianza: 95% **Margen de Error (Calculada):** +/- 2,9%.

FICHA TÉCNICA:

Título: ESTUDIO DE PERCEPCIÓN POLÍTICA EN EL DEPARTAMENTO DEL CAUCA Y EN SU CAPITAL POPAYÁN EN SEPTIEMBRE DE 2019.

Cuestionario de Preguntas: Se realizan cinco preguntas en el siguiente orden:

- * ¿Cual es su edad?
- * ¿Usted Voto en las elecciones pasadas a la Presidencia de la Republica?
- * ¿Votará usted en las próximas elecciones del 27 de Octubre?
- * ¿Por cual de los siguientes candidatos votará a la Alcaldía de _____?

Caso Popayán: MARIO BUSTAMANTE, NINO ANDRES ERAZO, FERNEY SILVA, CARLOS ALEGRÍA, JUAN CARLOS LOPEZ, ROSALBA JOAQUÍ, JORGE BASTIDAS, SANTIAGO ZAMBRANO.

Caso Santander de Quilichao: LUCY AMPARO GUZMAN, OSCAR JAVIER CONSUEGRA, PABLO ANTONIO BASTOS, LUIS ALFONSO TRUJILLO, ANDRES FERNANDO AROKA, LUIS ANDRES SADOVNIK.

Caso El Tambo: CARLOS ALBERTO VELA, CRISTIAN SANCHEZ, RUBIELA TULANDE, WILLIAM FERNANDO MUÑOZ.

Caso Miranda: FERNEY ENRIQUE FLOREZ, REINALDO ZUÑIGA, ALBA LUCY OTERO, ALDUAL ESCOBAR, SAMUEL LONDOÑO, ANTONIO JOSE MARIN.

Caso Timbio: JOSE JULIAN MARTINEZ, JAIME ANDRES DE LA TORRE, JOSE RODRIGO ARCOS, MARTHA ISABEL HURTADO, MILLER JAVIER HERMOSA, MARIBEL PERAFAN, FELIPE ANDRES BENAVIDES, GILBERTO MARIN, MARTIN EMILIO ARROYAVE.

Caso Cajibío: YOHAN WILMER CAMPO, ROBER YONSON, JAIME ANIBAL VALENCIA, DIANA CAROLINA CABANILLAS.

- * ¿Por cual candidato a la Gobernación del Cauca votará usted? de acuerdo al tarjetón los candidatos son: HERIBERTO ARRECHEA, VICTOR RAMIREZ, ELÍAS LARRAHONDO, GILBERTO MUÑOZ CORONADO, JESUS PIÑACUÉ.

Pública: Medios de Comunicación del Cauca

Operador del Sondeo Autorizado por el Concejo Nacional Electoral (CNE):

ImpreSoft Popayán S.A.S. (Resolución 2592 del 2019) **NIT Operador:** 901.004.989-5

Fecha de Reporte y Registro al CNE: 02/10/2019 vía Email y por correo certificado.

Publicación de Resultados: Desde el 02/10/2019

Datos de Contacto del Operador: Teléfono Fijo: 8232020 - Celular y WhatsApp: 3108960040

Teléfonos Consejo Nacional Electoral: Teléfono Fijo: (+57) (+1) 2200800 ext. 1621



**Resolución 2592 del 2019
Consejo Nacional Electoral**

NIT: 901.004.989-5

**Teléfono: 8232020
WhatsApp: 311 739 8707
gerencia@impresoft.co
www.impresoft.co**

Próxima Entrega:

10 de Octubre de 2019